



ТЕРРИТОРИАЛЬНЫЙ ОРГАН  
ФЕДЕРАЛЬНОЙ СЛУЖБЫ  
ГОСУДАРСТВЕННОЙ СТАТИСТИКИ  
ПО ПЕНЗЕНСКОЙ ОБЛАСТИ

# СОЦИАЛЬНО-ЭКОНОМИЧЕСКОЕ ПОЛОЖЕНИЕ

январь – май 2024 года

# СОДЕРЖАНИЕ

Промышленное производство	3
Жилищное строительство	5
Сельское хозяйство	7
Рынок товаров и услуг	9
Индекс потребительских цен	12
Сальдированный финансовый результат организаций	14
Численность и заработная плата работников всех организаций	15

# ПРОМЫШЛЕННОЕ ПРОИЗВОДСТВО

январь – май 2024 г. в % к январю – маю 2023 г.

ПЕНЗАСТАТ

Индекс  
промышленного  
производства

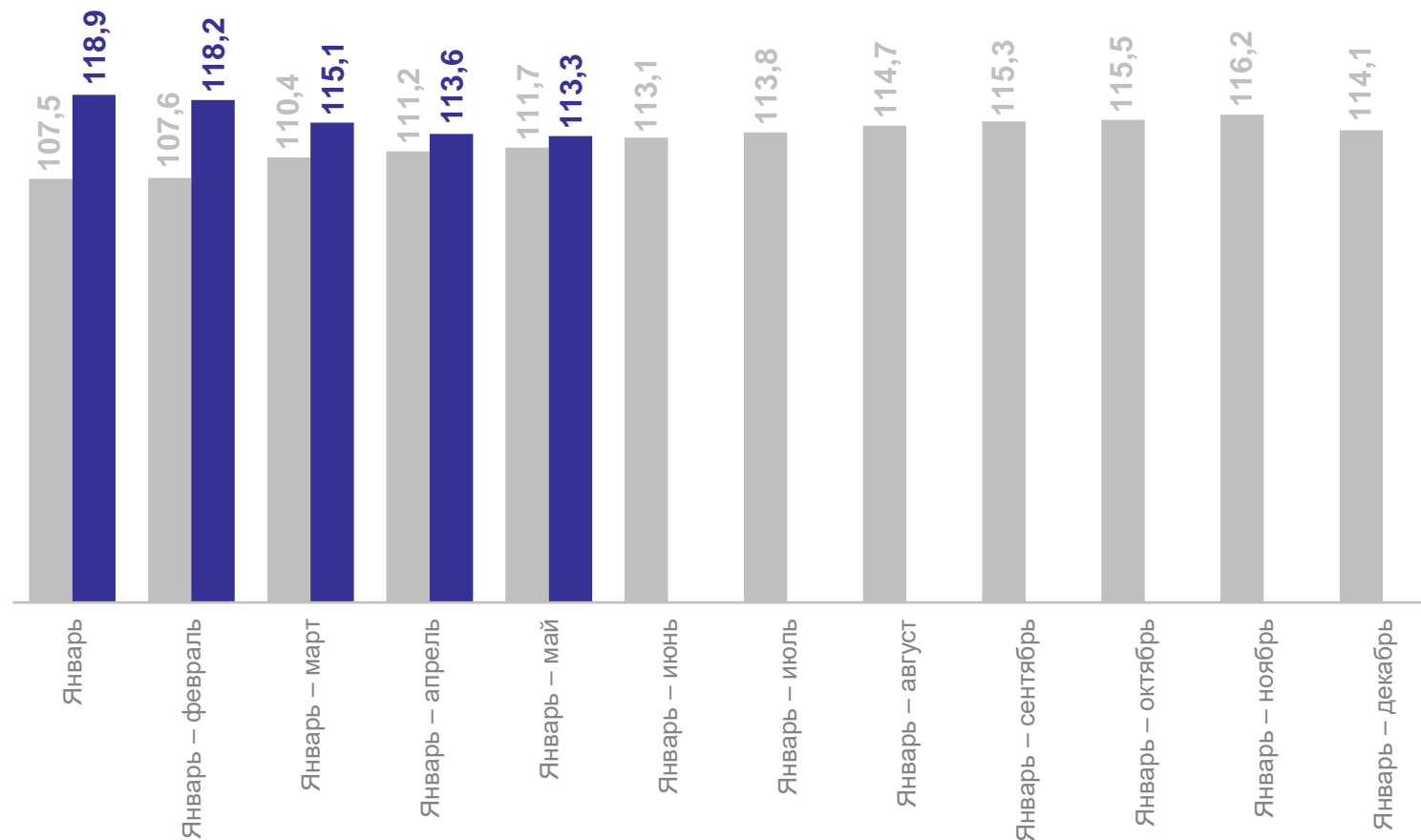
**113,3**

Добыча полезных ископаемых **93,0**

Обработывающие производства **114,2**

Обеспечение электрической  
энергией, газом и паром;  
кондиционирование воздуха **111,6**

Водоснабжение; водоотведение,  
организации сбора и утилизация  
отходов, деятельность  
по ликвидации загрязнений **99,0**



● 2023 г. в % к соответствующему периоду 2022 г.

● 2024 г. в % к соответствующему периоду 2023 г.

# ПРОМЫШЛЕННОЕ ПРОИЗВОДСТВО

январь – май 2024 г. в % к январю – маю 2023 г.

ПЕНЗАСТАТ



Индекс  
промышленного  
производства

**105,2**

Российская Федерация

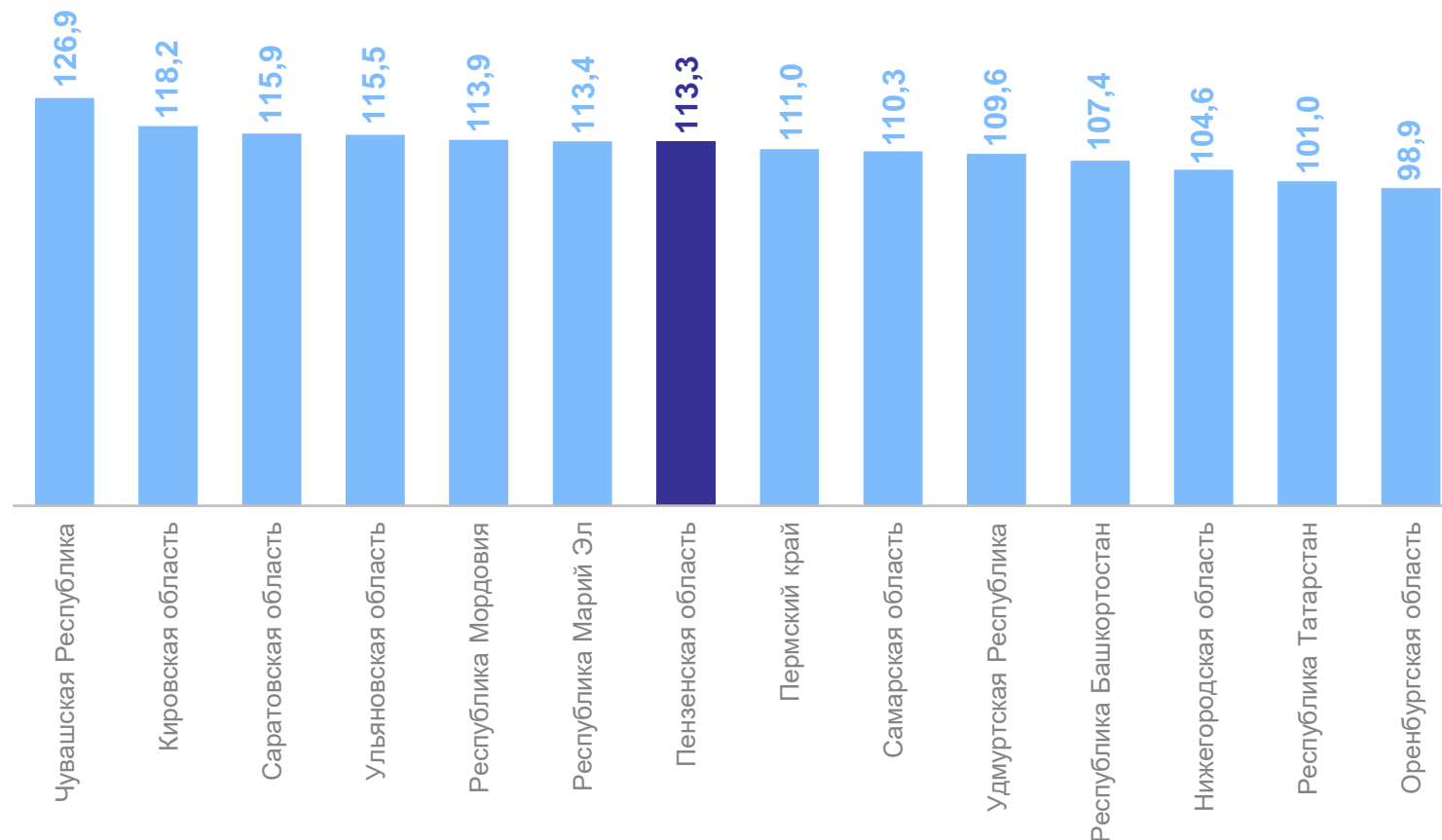
**106,9**

Приволжский  
федеральный округ

**113,3**

Пензенская область

**18 место в России**



# ЖИЛИЩНОЕ СТРОИТЕЛЬСТВО

январь – май 2024 г.

ПЕНЗАСТАТ

Объем работ, выполненных по виду деятельности «Строительство»



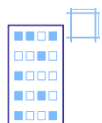
**19 162,6** млн рублей

Сданы в эксплуатацию



**1 526** жилых домов

Введено общей площади жилых домов



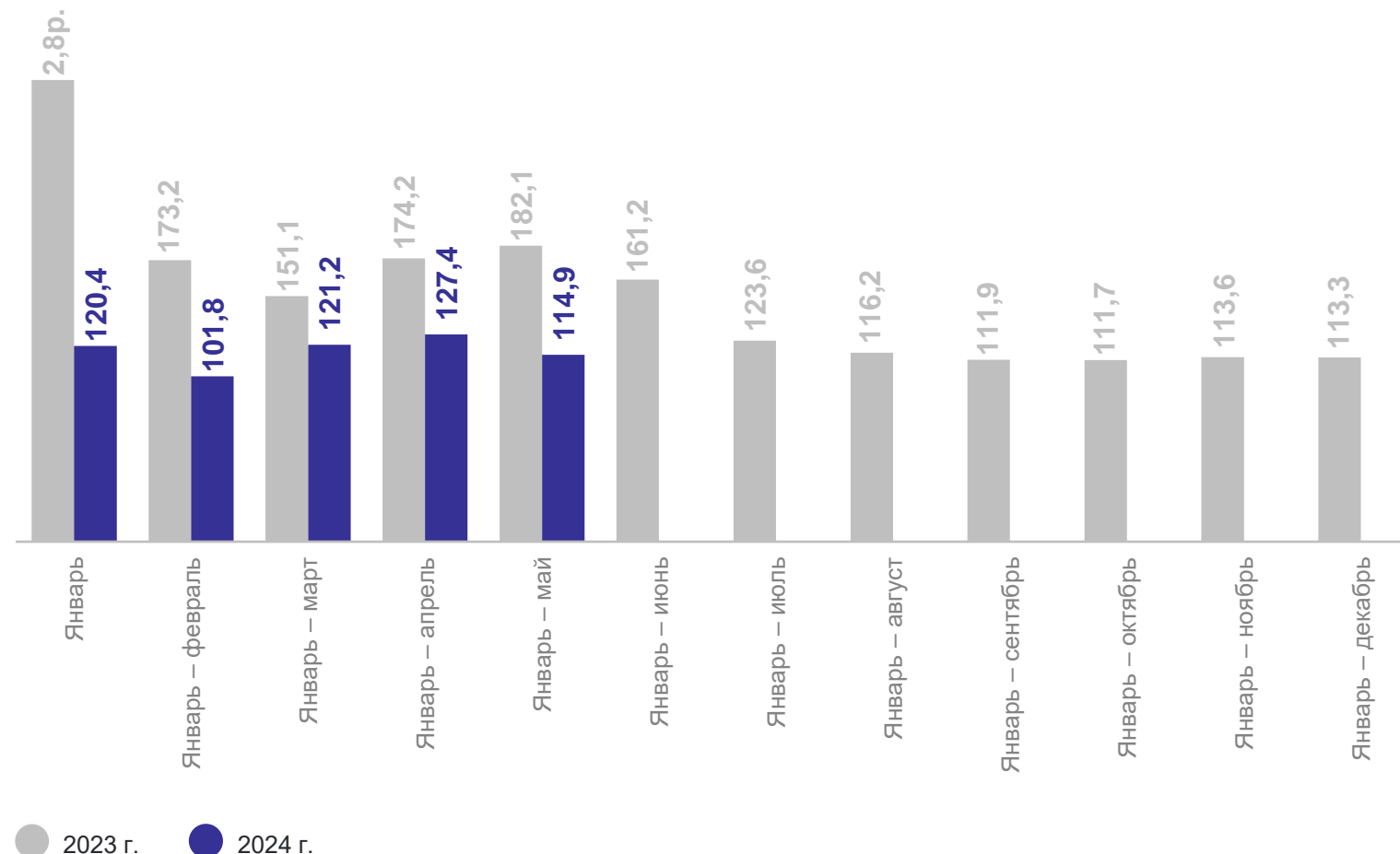
**359,2** тыс. кв. м

в т.ч. индивидуальное строительство



**216,7** тыс. кв. м

Темпы ввода жилья, в % к соответствующему периоду предыдущего года



# ЖИЛИЩНОЕ СТРОИТЕЛЬСТВО

январь – май 2024 г. в % к январю – маю 2023 г.

ПЕНЗАСТАТ



Ввод в действие  
жилых домов

**43,8** млн кв. м

**101,3**

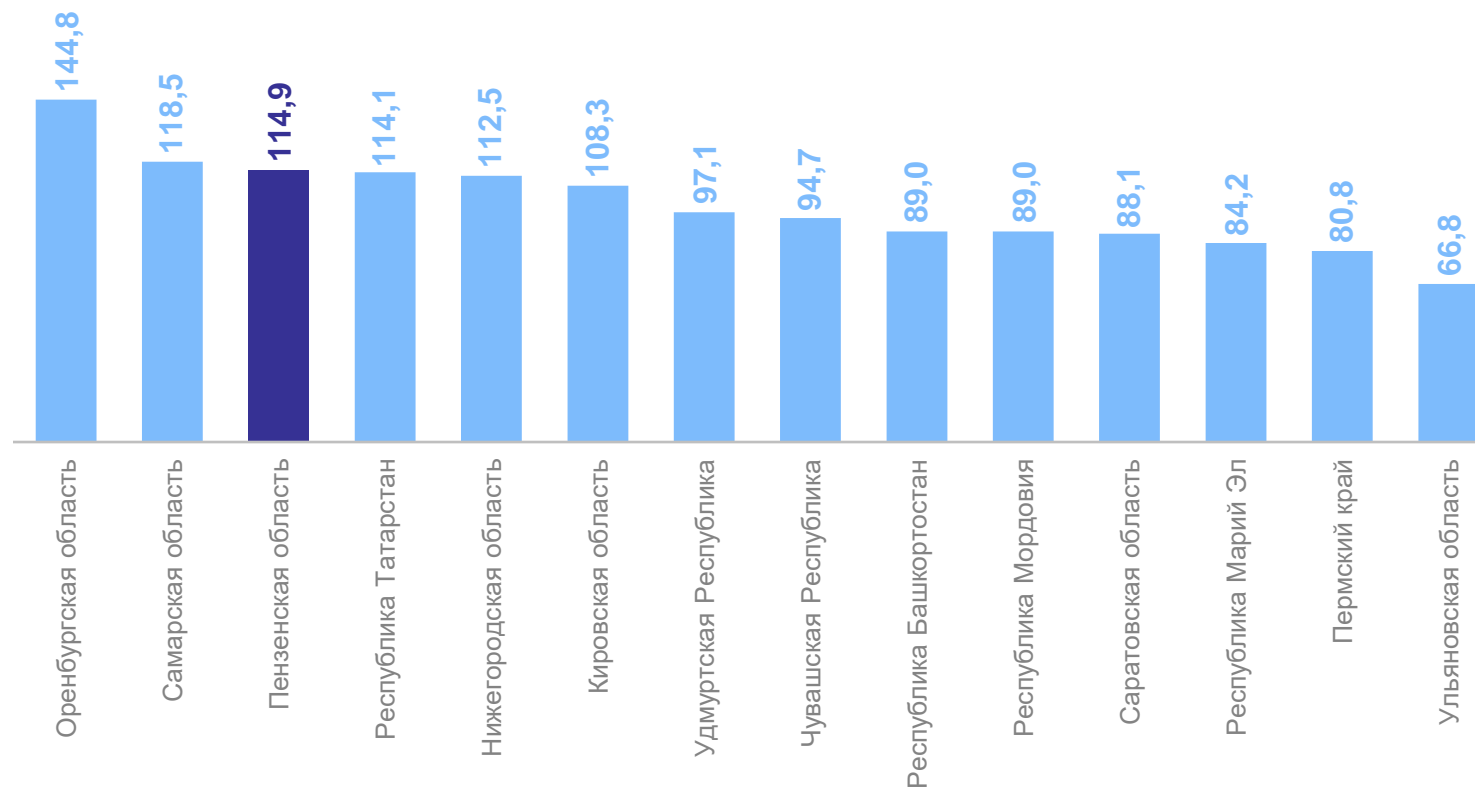
Российская Федерация

**102,4**

Приволжский  
федеральный округ

**114,9**

Пензенская область



# СЕЛЬСКОЕ ХОЗЯЙСТВО

январь – май 2024 г.

ПЕНЗАСТАТ

## Объем производства продуктов животноводства

Скот и птица на убой (в живом весе)



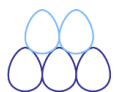
**200,3** ТЫС. ТОНН

Молоко



**170,8** ТЫС. ТОНН

Яйца

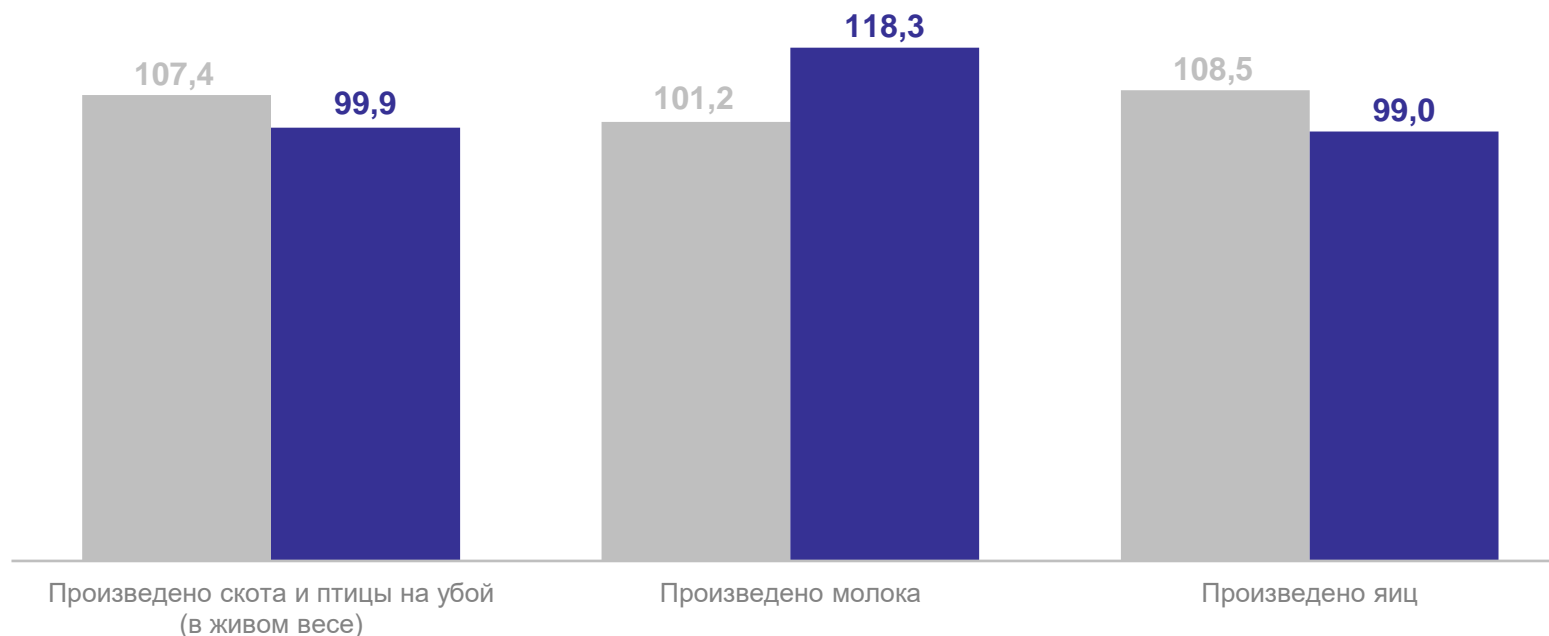


**126,4** МЛН ШТУК

### 1 место в ПФО

по объемам производства скота и птицы на убой (в живом весе)

по темпам изменения производства молока



● Январь – май 2023 г. в % к январю – маю 2022 г.

● Январь – май 2024 г. в % к январю – маю 2023 г.

# СЕЛЬСКОЕ ХОЗЯЙСТВО

январь – май 2024 г.

ПЕНЗАСТАТ

## Продуктивность скота и птицы в сельскохозяйственных организациях\*

### Надой молока на одну корову



**4 375** кг

на 350 кг больше января – мая 2023 г.

### Средняя яйценоскость одной курицы-несушки

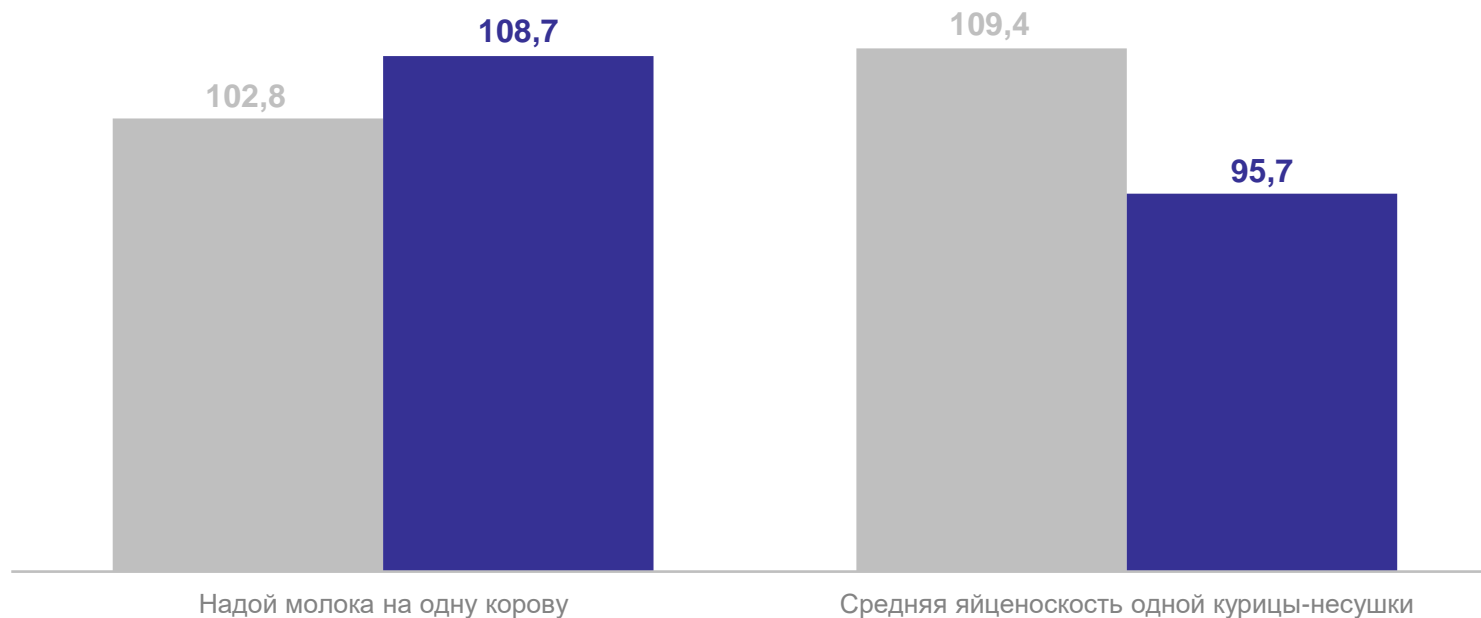


**111** шт.

на 5 штук меньше января – мая 2023 г.

**1 место**  
в РФ\*\* и ПФО

по продуктивности коров  
молочного стада



● Январь – май 2023 г. в % к январю – маю 2022 г.

● Январь – май 2024 г. в % к январю – маю 2023 г.

\*Без учета подсобных хозяйств и сельскохозяйственных потребительских кооперативов.

\*\*В сельскохозяйственных организациях без субъектов малого предпринимательства.



# РЫНОК ТОВАРОВ И УСЛУГ

январь – май 2024 г.

ПЕНЗАСТАТ

Динамика оборота розничной торговли, в % к соответствующему периоду предыдущего года\*

## Оборот розничной торговли



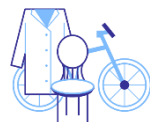
**139 149,5** млн рублей

## Продовольственные товары

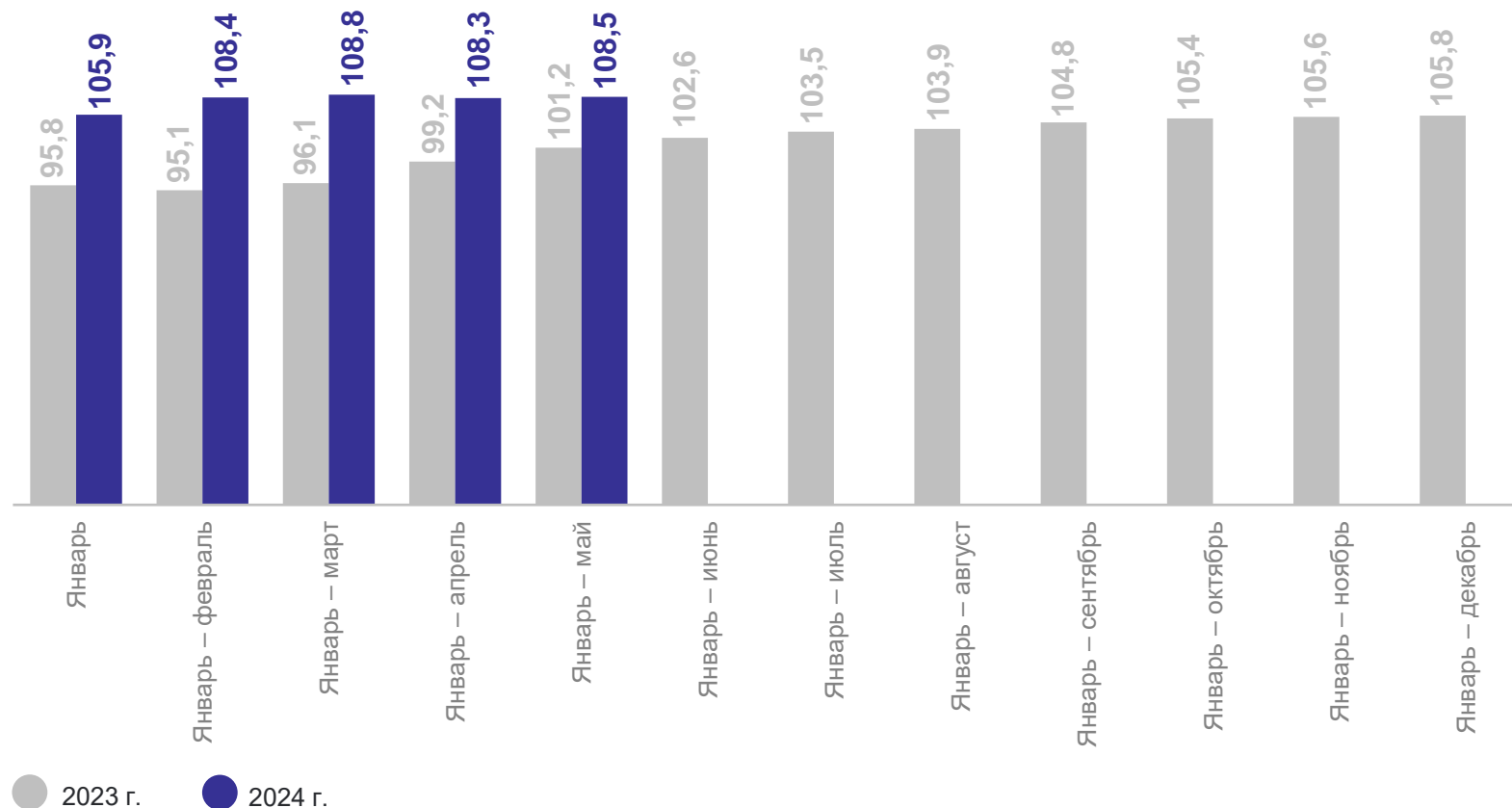


**67 877,0** млн рублей

## Непродовольственные товары



**71 272,5** млн рублей



\*В сопоставимых ценах.

# ОБОРОТ РОЗНИЧНОЙ ТОРГОВЛИ

январь – май 2024 г. в % к январю – маю 2023 г.\*

ПЕНЗАСТАТ



Оборот розничной торговли

**21,3** трлн рублей

**109,3**

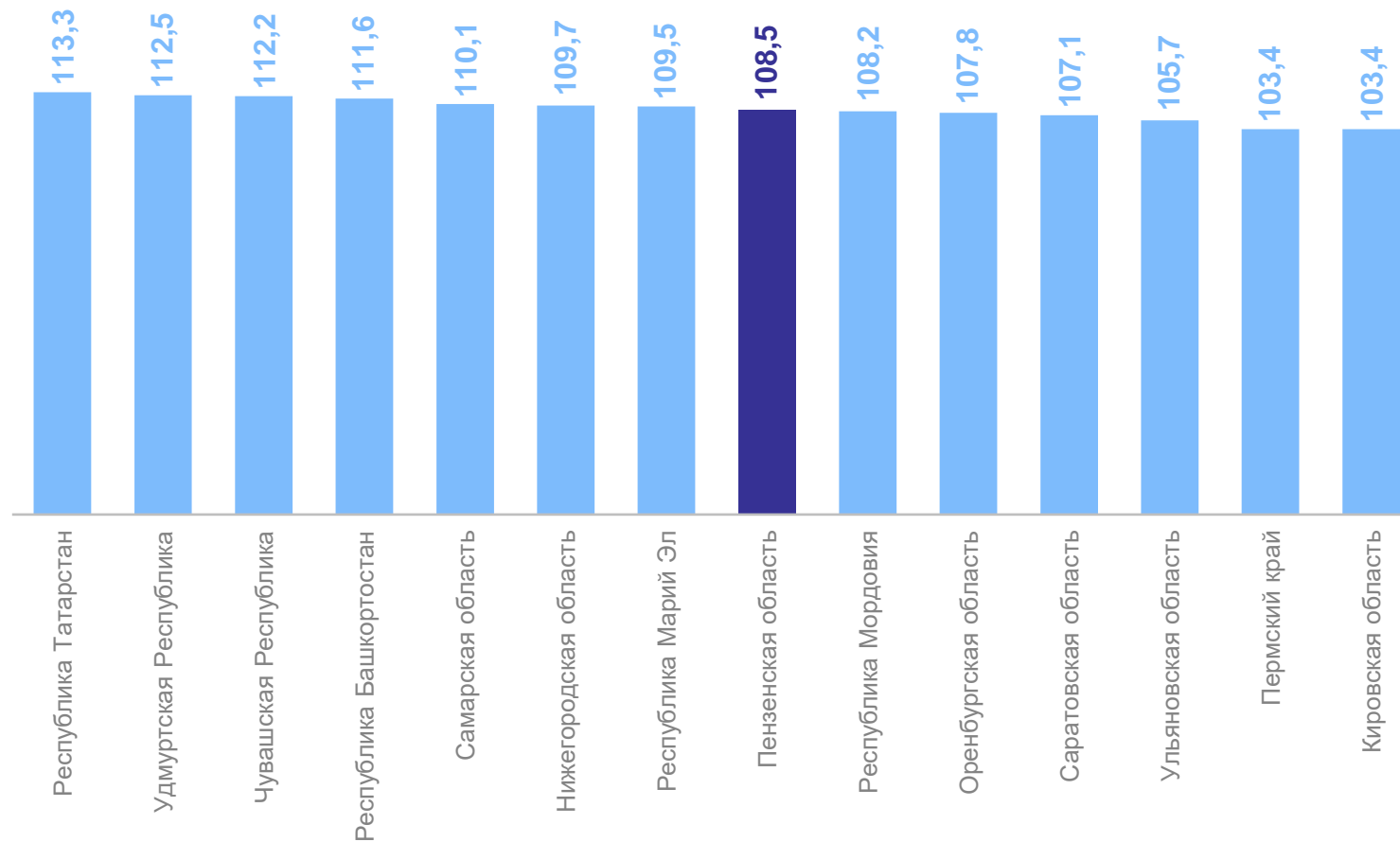
Российская Федерация

**109,6**

Приволжский федеральный округ

**108,5**

Пензенская область



\*В сопоставимых ценах.

# ПЛАТНЫЕ УСЛУГИ НАСЕЛЕНИЮ

январь – май 2024 г. в % к январю – маю 2023 г.\*

ПЕНЗАСТАТ



Объём платных услуг, оказанных населению

**104,0**

Российская Федерация

**103,7**

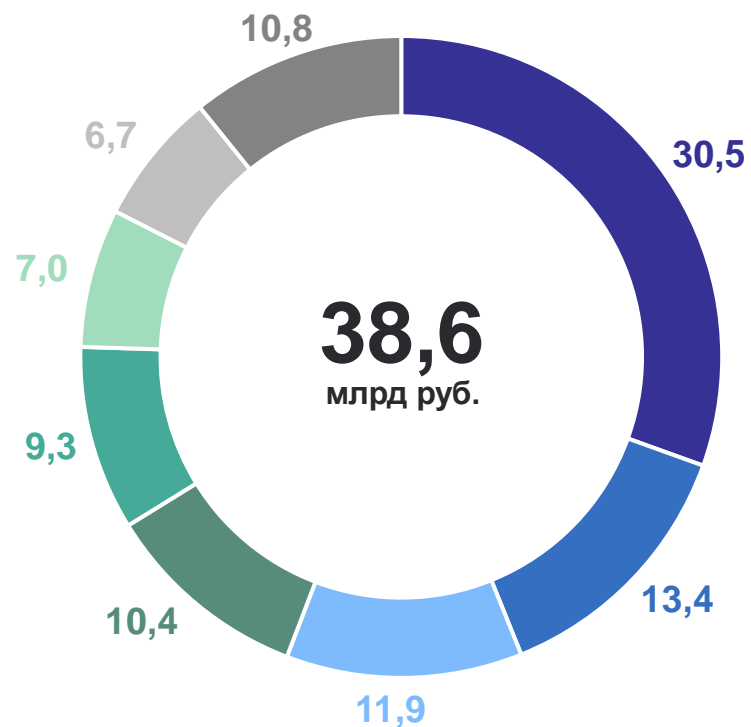
Приволжский федеральный округ

**104,7**

Пензенская область

**3 место в ПФО**

Структура платных услуг, %



- Коммунальные
- Телекоммуникационные
- Бытовые
- Транспортные
- Медицинские
- Жилищные
- Услуги системы образования
- Другие

\*В сопоставимых ценах.

# ИНДЕКС ПОТРЕБИТЕЛЬСКИХ ЦЕН

в % к предыдущему месяцу

ПЕНЗАСТАТ

Май 2024 г. в % к апрелю 2024 г.

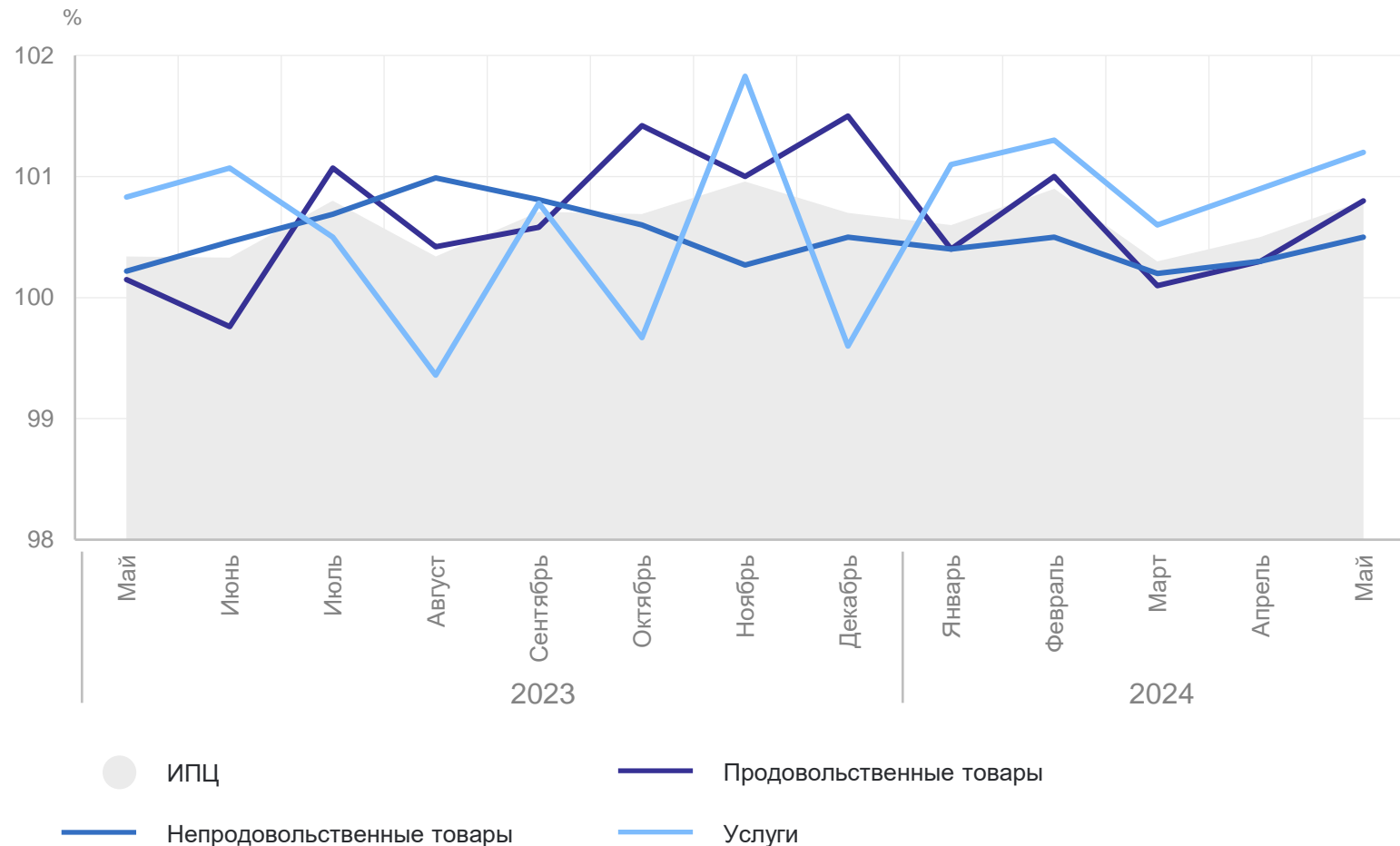


**Все товары  
и услуги** **100,8**

Продовольственные  
товары **100,8**

Непродовольственные  
товары **100,5**

Услуги **101,2**



# ИНДЕКС ПОТРЕБИТЕЛЬСКИХ ЦЕН

май 2024 г. в % к декабрю 2023 г.

ПЕНЗАСТАТ



Индекс  
потребительских цен

**103,2**

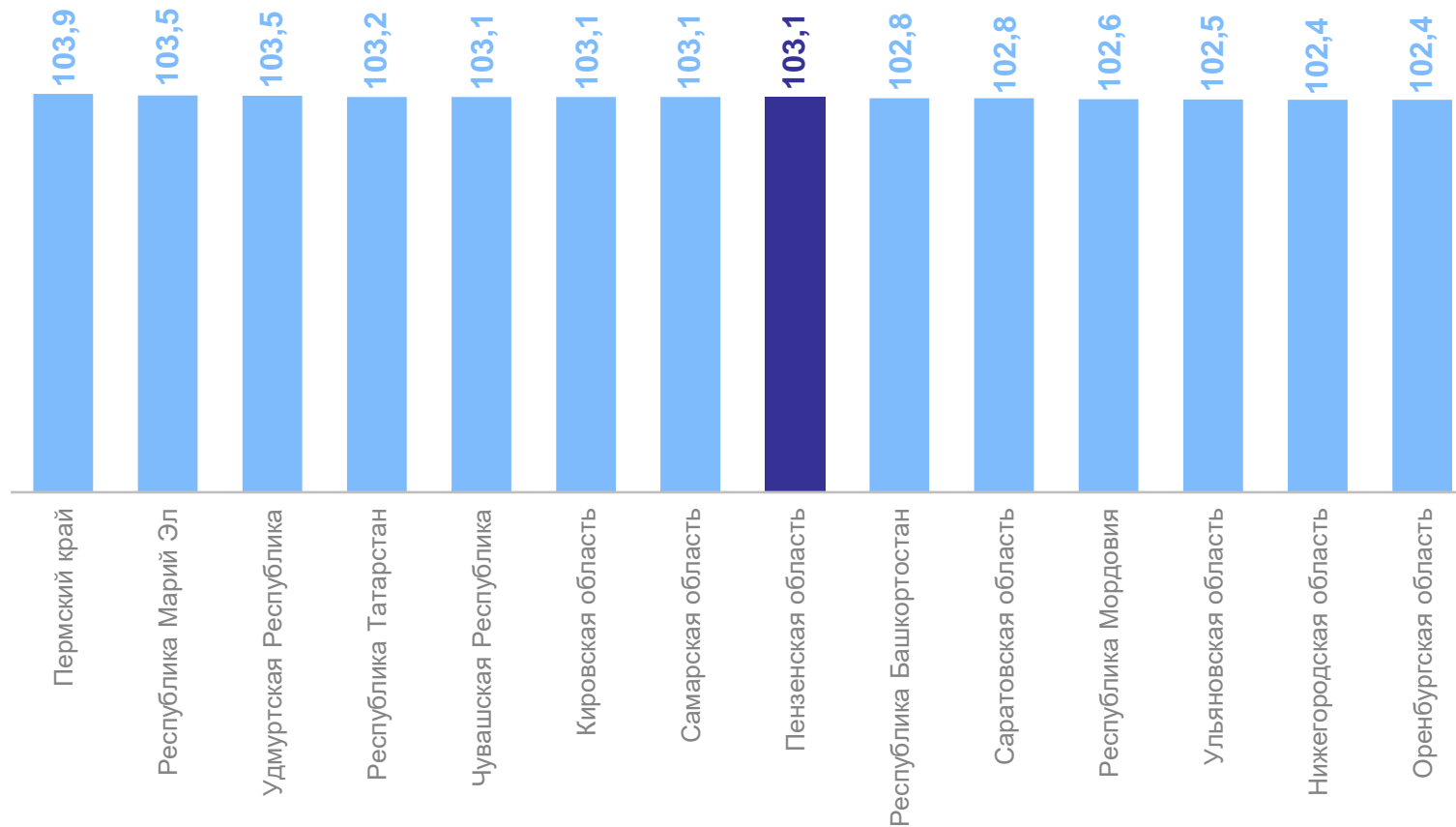
Российская Федерация

**103,0**

Приволжский  
федеральный округ

**103,1**

Пензенская область



# САЛЬДИРОВАННЫЙ ФИНАНСОВЫЙ РЕЗУЛЬТАТ ОРГАНИЗАЦИЙ

январь – апрель 2024 г., млн рублей

ПЕНЗАСТАТ

Всего

**18 412,6** млн рублей

**+57,0%**

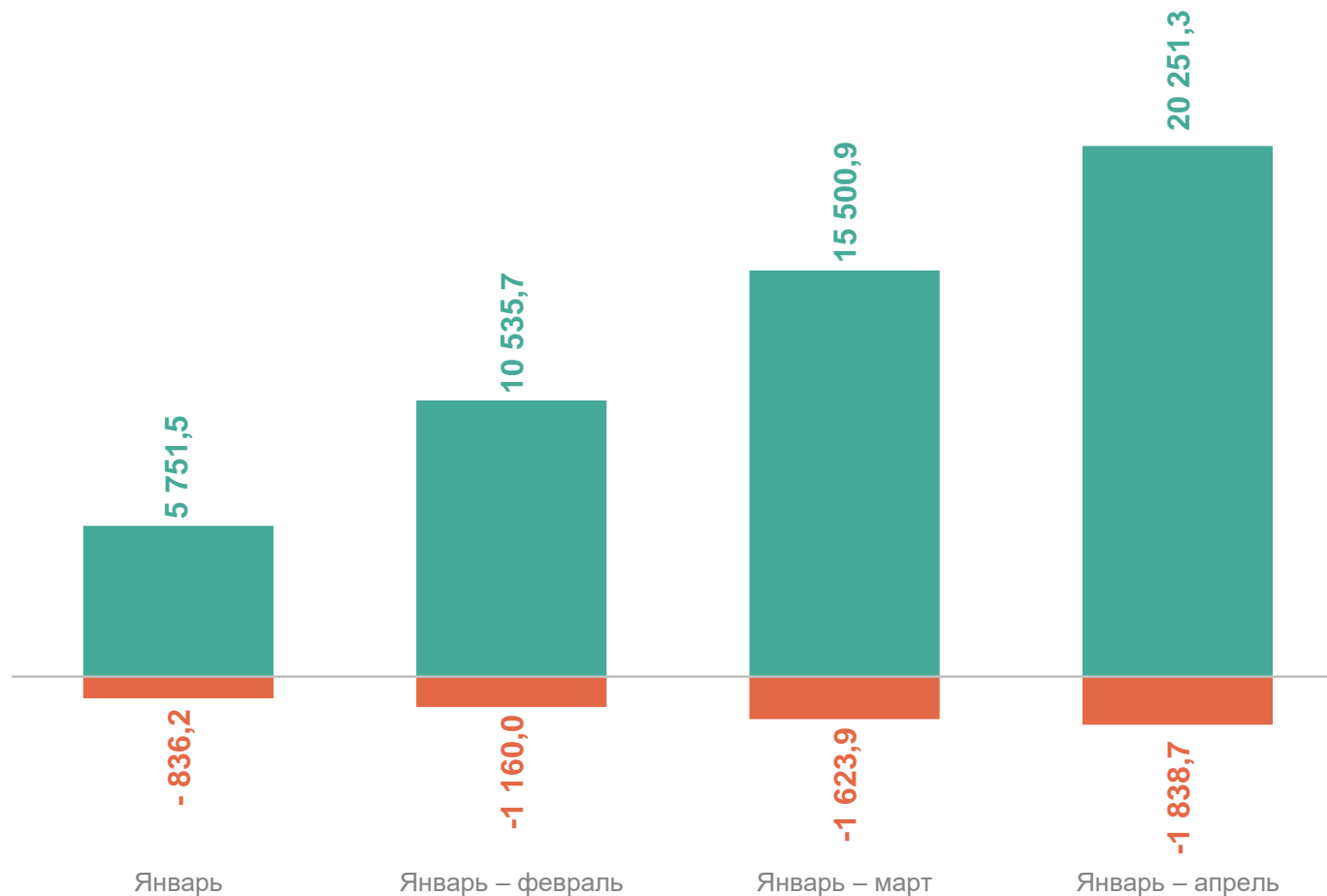
к соответствующему  
периоду прошлого года

Доля прибыльных организаций

**71,0%**

Доля убыточных организаций

**29,0%**



● Прибыль ● Убыток

# ЧИСЛЕННОСТЬ И ЗАРАБОТНАЯ ПЛАТА РАБОТНИКОВ ВСЕХ ОРГАНИЗАЦИЙ

январь – апрель 2024 г.

ПЕНЗАСТАТ

Среднесписочная численность  
работников без внешних  
совместителей

**297,2** тыс. человек

на 0,1% больше января – апреля 2023 г.

Среднемесячная номинальная  
начисленная заработная плата

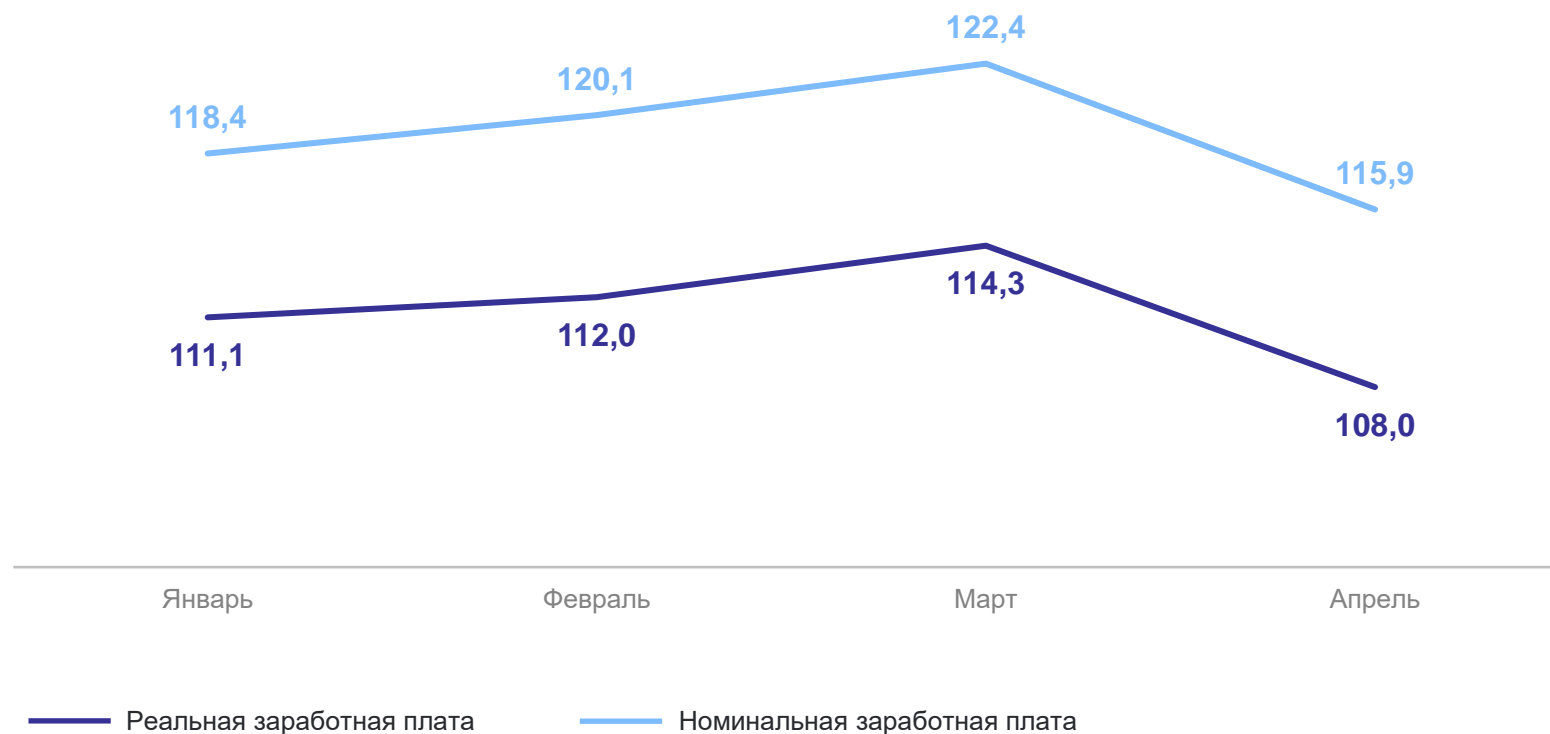
**51 944,1** руб.

на 19,2% больше января – апреля 2023 г.

Темп роста реальной  
заработной платы

**111,4%**

Динамика средней заработной платы, в % к соответствующему месяцу предыдущего года



# СРЕДНЕМЕСЯЧНАЯ НАЧИСЛЕННАЯ ЗАРАБОТНАЯ ПЛАТА РАБОТНИКОВ ВСЕХ ОРГАНИЗАЦИЙ

ПЕНЗАСТАТ

по основным видам экономической деятельности в январе – апреле 2024 г., рублей

